

### Galutinis formatas 297 x 210 mm

Jūsų lankstinuko galutinis formatas bus 297 x 210mm.

### Lankstinuko formatas spaudai

Spaudai paruošto dokumento matmenys turėtų būti 426 x 303 mm dydžio. Tai galutinio formato dydis su užlaidomis.

### Užlaidos

Spaudai paruošti dokumentai privalo turėti 3 mm užlaidas.

Užlaidos – maketo dalis, kuri yra nupjauinama galutinių gamybos operacijų metu.

Užlaidos būtinos, kai makete esantis grafinis vaizdas (fonas, iliustracijos bei dizaino elementai) siekia gaminio kraštus.

### Saugi zona

Svarbūs maketo elementai, logotipai, tekstai ir iliustracijos, turi būti ne arčiau kaip 5 mm iki galutinės gaminio apipjovimo linijos bei lenkimo kraštų siekiant išvengti nepageidaujamo grafinio elemento ar teksto išlenkimo ar nupjovimo esant pjovimo paklaidai.

### Dokumentai

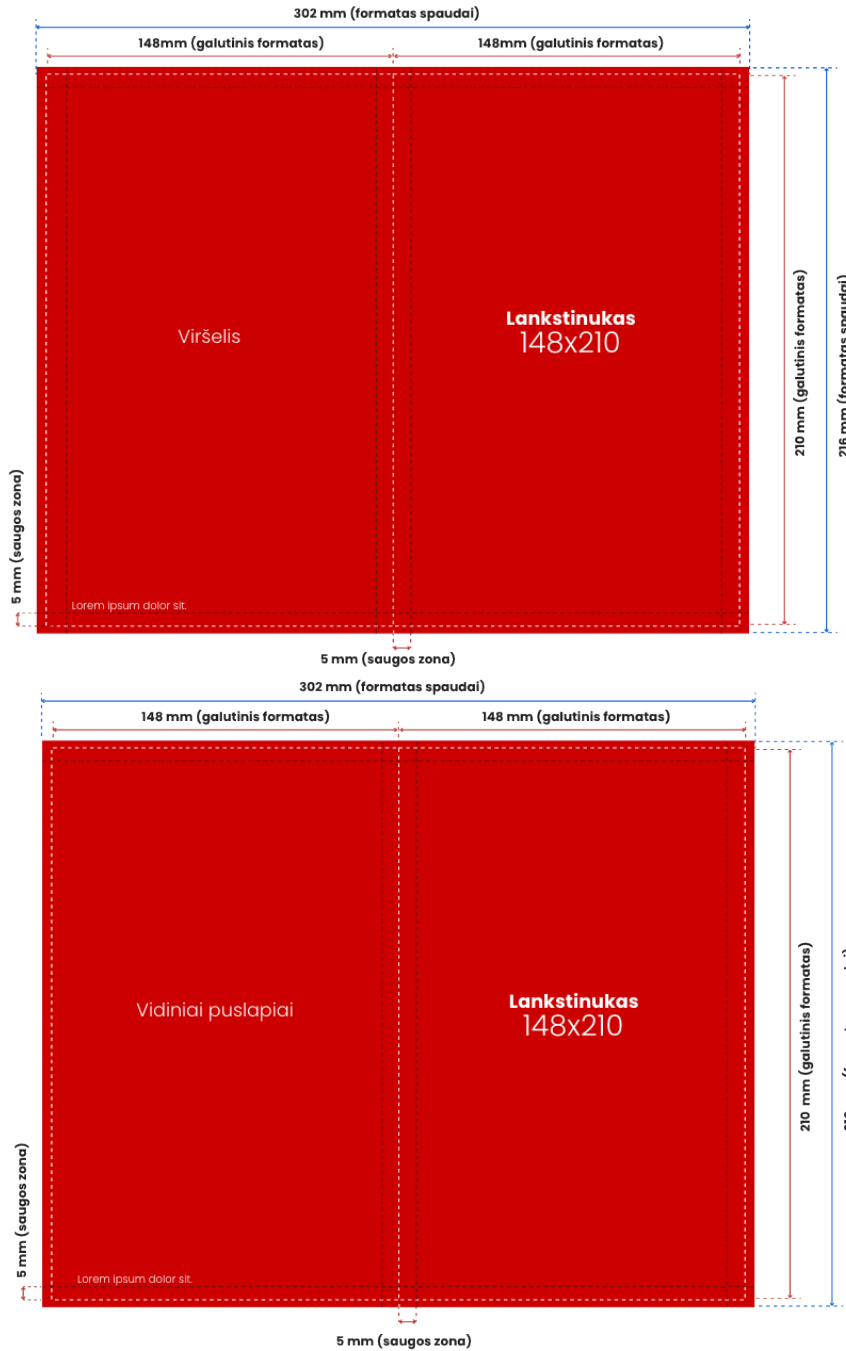
Priimame PDF dokumentų formatus.

Naudokite pridėtą pdf maketą\* procesui palengvinti.

Spustelėkite toliau esančią piktogramą, atsisiųskite dokumentą ir paruoškite jame savo dizainą.

### Pagalba

Jei turite klausimų apie dokumento paruošimo procesą, drąsiai susisiekite su mumis! Skambinkite telefonu arba parašykite mums žinutę, mūsų ekspertai padės išspręsti kiekvieną problemą.



### Galutinis formatas 148 x 210 mm

Jūsų lankstinuko galutinis formatas bus 148 x 210 mm.

### Lankstinuko formatas spaudai

Spaudai paruošto dokumento matmenys turėtų būti 303 x 216 mm dydžio. Tai galutinio formato dydis su užlaidomis.

### Užlaidos

Spaudai paruošti dokumentai privalo turėti 3 mm užlaidas.

Užlaidos – maketo dalis, kuri yra nupjaunama galutinių gamybos operacijų metu.

Užlaidos būtinos, kai makete esantis grafinis vaizdas (fonas, iliustracijos bei dizaino elementai) siekia gaminio kraštus.

### Saugi zona

Svarbūs maketo elementai, logotipai, tekstai ir iliustracijos, turi būti ne arčiau kaip 5 mm iki galutinės gaminio apipjovimo linijos bei lenkimo kraštų siekiant išvengti nepageidaujamo grafinio elemento ar teksto išlenkimo ar nupjovimo esant pjovimo paklaidai.

### Dokumentai

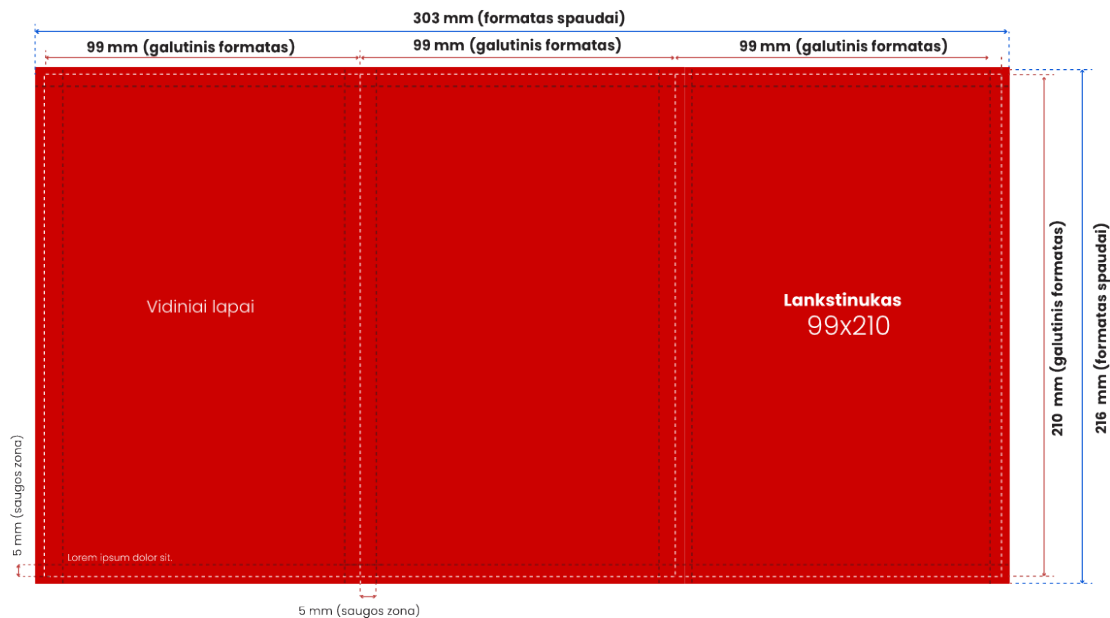
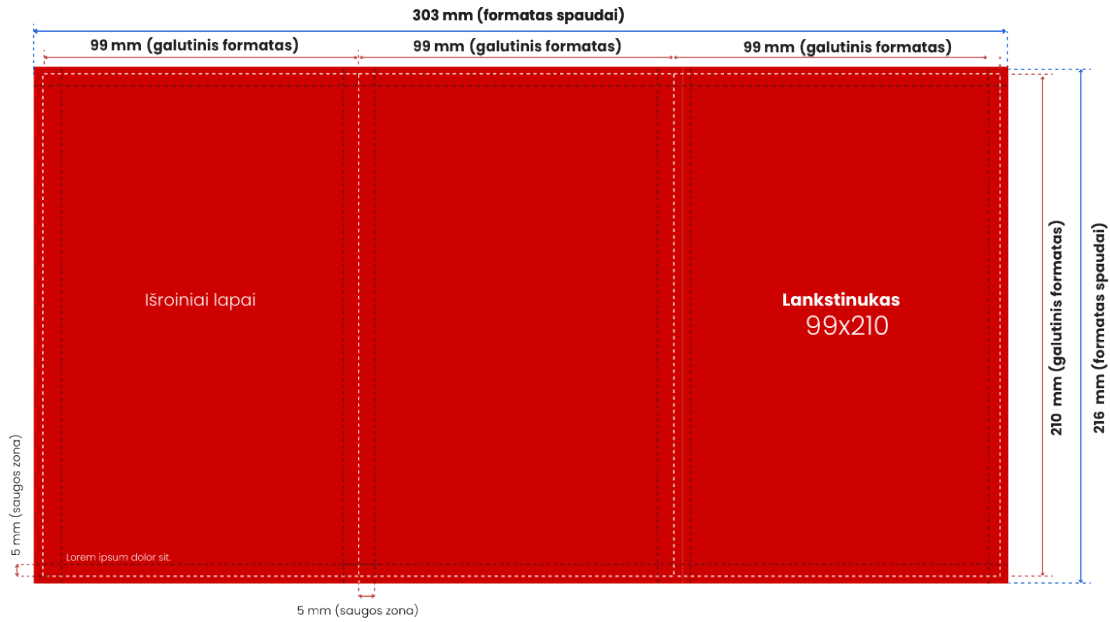
Priimame PDF dokumentų formatus.

Naudokite pridėtą pdf maketą\* procesui palengvinti.

Spustelėkite toliau esančią piktogramą, atsisiųskite dokumentą ir paruoškite jame savo dizainą.

### Pagalba

Jei turite klausimų apie dokumento paruošimo procesą, drąsiai susisiekite su mumis! Skambinkite telefonu arba parašykite mums žinutę, mūsų ekspertai padės išspręsti kiekvieną problemą.



### Galutinis formatas 99 x 210 mm

Jūsų lankstinuko galutinis formatas bus 99 x 210 mm.

### Lankstinuko formatas spaudai

Spaudai paruošto dokumento matmenys turėtų būti 303 x 216 mm dydžio. Tai galutinio formato dydis su užlaidomis.

### Užlaidos

Spaudai paruošti dokumentai privalo turėti 3 mm užlaidas.

Užlaidos – maketo dalis, kuri yra nupjaunama galutinių gamybos operacijų metu.

Užlaidos būtinos, kai makete esantis grafinis vaizdas (fonas, iliustracijos bei dizaino elementai) siekia gaminio kraštus.

### Saugi zona

Svarbūs maketo elementai, logotipai, tekstai ir iliustracijos, turi būti ne arčiau kaip 5 mm iki galutinės gaminio apipjovimo linijos bei lenkimo kraštų siekiant išvengti nepageidaujamo grafinio elemento ar teksto išlenkimo ar nupjovimo esant pjovimo paklaidai.

### Dokumentai

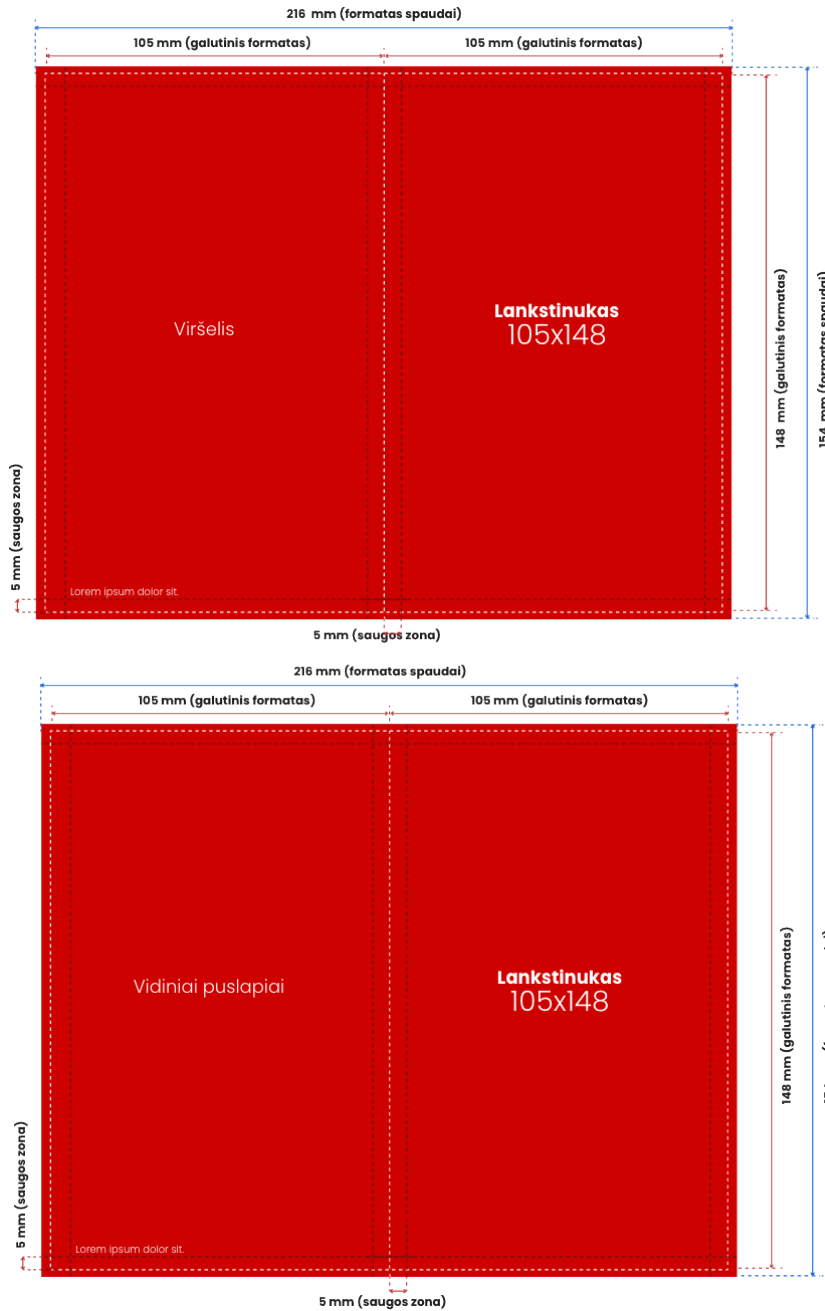
Priimame PDF dokumentų formatus.

Naudokite pridėtą pdf maketą\* procesui palengvinti.

Spustelėkite toliau esančią piktogramą, atsisiųskite dokumentą ir paruoškite jame savo dizainą.

### Pagalba

Jei turite klausimų apie dokumento paruošimo procesą, drąsiai susisiekite su mumis! Skambinkite telefonu arba parašykite mums žinutę, mūsų ekspertai padės išspręsti kiekvieną problemą.



### Galutinis formatas 105 x 148 mm

Jūsų lankstinuko galutinis formatas bus 105 x 148 mm.

### Lankstinuko formatas spaudai

Spaudai paruošto dokumento matmenys turėtų būti 216 x 154 mm dydžio. Tai galutinio formato dydis su užlaidomis.

### Užlaidos

Spaudai paruošti dokumentai privalo turėti 3 mm užlaidas.

Užlaidos – maketo dalis, kuri yra nupjaunama galutinių gamybos operacijų metu.

Užlaidos būtinos, kai makete esantis grafinis vaizdas (fonas, iliustracijos bei dizaino elementai) siekia gaminio kraštus.

### Saugi zona

Svarbūs maketo elementai, logotipai, tekstai ir iliustracijos, turi būti ne arčiau kaip 5 mm iki galutinės gaminio apipjovimo linijos bei lenkimo kraštų siekiant išvengti nepageidaujamo grafinio elemento ar teksto išlenkimo ar nupjovimo esant pjovimo paklaidai.

### Dokumentai

Priimame PDF dokumentų formatus.

Naudokite pridėtą pdf maketą\* procesui palengvinti.

Spustelėkite toliau esančią piktogramą, atsisiųskite dokumentą ir paruoškite jame savo dizainą.

### Pagalba

Jeį turite klausimų apie dokumento paruošimo procesą, dręsiai susisiekiite su mumis! Skambinkite telefonu arba parašykite mums žinutę, mūsų ekspertai padės išspręsti kiekvieną problemą.