

## Galutinis formatas A5, 148 x 210 mm

### Skrajutės formatas spaudai

Spaudai paruošto dokumento matmenys turėtų būti 154 x 216 mm dydžio. Tai galutinio formato dydis su užlaidomis.

### Užlaidos

Spaudai paruošti dokumentai privalo turėti 3 mm užlaidas.

Užlaidos – maketo dalis, kuri yra nupjaunama galutinių gamybos operacijų metu.

Užlaidos būtinos, kai makete esantis grafinis vaizdas (fonas, iliustracijos bei dizaino elementai) siekia gaminio kraštus.

### Saugi zona

Svarbūs maketo elementai, logotipai, tekstai ir iliustracijos, turi būti ne arčiau kaip 5 mm iki galutinės gaminio apipjovimo linijos bei lenkimo kraštų siekiant išvengti nepageidaujamo grafinio elemento ar teksto išlenkimo ar nupjovimo esant pjovimo paklaidai.

### Dokumentai


Priimame PDF dokumentų formatus.

Naudokite pridėtą pdf maketą\* procesui palengvinti.

Spustelėkite toliau esančią piktogramą, atsisiųskite dokumentą ir paruoškite jame savo dizainą.

### Pagalba

Jei turite klausimų apie dokumento paruošimo procesą, drąsiai susisiekite su mumis! Skambinkite telefonu arba parašykite mums žinutę, mūsų ekspertai padės išspręsti kiekvieną problemą.



## Galutinis formatas A6, 105 x 148 mm

### Skrajutės formatas spaudai

Spaudai paruošto dokumento matmenys turėtų būti 111 x 154 mm dydžio. Tai galutinio formato dydis su užlaidomis.

### Užlaidos

Spaudai paruošti dokumentai privalo turėti 3 mm užlaidas.

Užlaidos – maketo dalis, kuri yra nupjaunama galutinių gamybos operacijų metu.

Užlaidos būtinos, kai makete esantis grafinis vaizdas (fonas, iliustracijos bei dizaino elementai) siekia gaminio kraštus.

### Saugi zona

Svarbūs maketo elementai, logotipai, tekstai ir iliustracijos, turi būti ne arčiau kaip 5 mm iki galutinės gaminio apipjovimo linijos bei lenkimo kraštų siekiant išvengti nepageidaujamo grafinio elemento ar teksto išlenkimo ar nupjovimo esant pjovimo paklaidai.

### Dokumentai


Priimame PDF dokumentų formatus.

Naudokite pridėtą pdf maketą\* procesui palengvinti.

Spustelėkite toliau esančią piktogramą, atsisiųskite dokumentą ir paruoškite jame savo dizainą.

### Pagalba

Jei turite klausimų apie dokumento paruošimo procesą, drąsiai susisiekite su mumis! Skambinkite telefonu arba parašykite mums žinutę, mūsų ekspertai padės išspręsti kiekvieną problemą.



## Galutinis formatas A4, 210 x 297 mm

### Skrajutės formatas spaudai

Spaudai paruošto dokumento matmenys turėtų būti 216 x 303 mm dydžio. Tai galutinio formato dydis su užlaidomis.

### Užlaidos

Spaudai paruošti dokumentai privalo turėti 3 mm užlaidas.

Užlaidos – maketo dalis, kuri yra nupjaunama galutinių gamybos operacijų metu.

Užlaidos būtinos, kai makete esantis grafinis vaizdas (fonas, iliustracijos bei dizaino elementai) siekia gaminio kraštus.

### Saugi zona

Svarbūs maketo elementai, logotipai, tekstai ir iliustracijos, turi būti ne arčiau kaip 5 mm iki galutinės gaminio apipjovimo linijos bei lenkimo kraštų siekiant išvengti nepageidaujamo grafinio elemento ar teksto išlenkimo ar nupjovimo esant pjovimo paklaidai.

### Dokumentai


Priimame PDF, TIFF, PSD, JPG dokumentų formatus.

Naudokite pridėtą pdf maketą\* procesui palengvinti.

Spustelėkite toliau esančią piktogramą, atsisiųskite dokumentą ir paruoškite jame savo dizainą.

### Pagalba

Jei turite klausimų apie dokumento paruošimo procesą, drąsiai susisiekite su mumis! Skambinkite telefonu arba parašykite mums žinutę, mūsų ekspertai padės išspręsti kiekvieną problemą.



## Galutinis formatas DL, 99 x 210 mm

### Skrajutės formatas spaudai

Spaudai paruošto dokumento matmenys turėtų būti 105 x 216 mm dydžio. Tai galutinio formato dydis su užlaidomis.

### Užlaidos.

Spaudai paruošti dokumentai privalo turėti 3 mm užlaidas.

Užlaidos – maketo dalis, kuri yra nupjaunama galutinių gamybos operacijų metu.

Užlaidos būtinos, kai makete esantis grafinis vaizdas (fonas, iliustracijos bei dizaino elementai) siekia gaminio kraštus.

### Saugi zona

Svarbūs maketo elementai, logotipai, tekstai ir iliustracijos, turi būti ne arčiau kaip 5 mm iki galutinės gaminio apipjovimo linijos bei lenkimo kraštų siekiant išvengti nepageidaujamo grafinio elemento ar teksto išlenkimo ar nupjovimo esant pjovimo paklaidai.

### Dokumentai

Priimame PDF, TIFF, PSD, JPG dokumentų formatus.

Naudokite pridėtą pdf maketą\* procesui palengvinti.

Spustelėkite toliau esančią piktogramą, atsisiųskite dokumentą ir paruoškite jame savo dizainą.

### Pagalba

Jei turite klausimų apie dokumento paruošimo procesą, drąsiai susisiekite su mumis! Skambinkite telefonu arba parašykite mums žinutę, mūsų ekspertai padės išspręsti kiekvieną problemą.